

Point d'actualité SRADDET ici 2050

COTECH ROCER du 15 juin 2020

POINT D'ACTUALITÉ DU SRADDET

Une procédure d'approbation du SRADDET en deux temps :

- Adoption prévue par l'assemblée plénière régionale le 26 juin 2020 ;
- Approbation par le Préfet dans les trois mois suivant l'adoption.

Les suites de l'approbation :

- Réunion PPA prévue à l'automne 2020 ;
- Entrée dans la phase de mise en œuvre.

La réduction de la consommation d'espaces est l'objet central de la règle 4 du SRADDET :

- Objectif de 0 artificialisation nette à horizon 2050 ;
- Objectif intermédiaire de -50 % à horizon 2035.

LES ÉVOLUTIONS DE LA RÈGLE 4

Le cadre de la mise en œuvre de la règle est inspiré par la séquence ERC.

- **Eviter** : définir au plus juste les besoins en développement ;
- **Réduire** : orienter prioritairement les besoins en développement au sein de l'enveloppe urbaine ;
- **Compenser** : lorsque l'extension urbaine n'a pu être évitée, réaliser une analyse des espaces qui pourraient être rendus perméables.

Fiche d'identité

CA Grand Belfort

Pôle urbain

Indicateurs clés

Indicateur 1

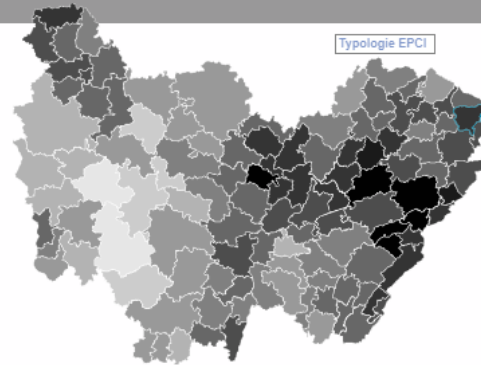
Indicateur 2

Indicateur 3

Indicateur 4

Indicateur 5

Indicateur 6



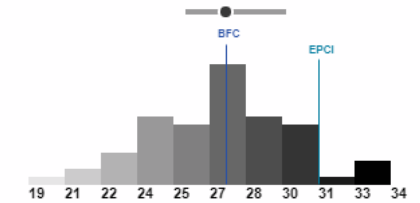
Typologie EPCI

Part des moins de 25 ans

Moyenne BFC : 27.15 Valeur EPCI : 31.00

Minima : 19.00 Maxima : 34.00

Nombre de classes : 10



Portrait du territoire

Dynamiques socio-économiques

Transitions écologiques

Démographie

Revenus territoriaux

Emploi

Besoin de logements

Mobilités soutenables

Biodiversité

Artificialisation

Transition énergétique locale

Population totale en 2017

103.741 hab

+7.1% entre 1990 et 2017

Moins de 25 ans

De 25 à 64 ans

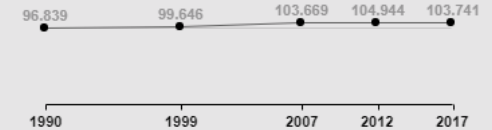
65 ans et +

32.669 hab

52.194 hab

18.878 hab

ICI 2050



Ici 2050 - Démographie

Estimation 2050 - Omphale Insee

Population totale en 2050

+3.5% entre 2020 et 2050

Entre 106.500 et 109.500 habitants en 2050

Dossier Expert

La population de BFC resterait stable à l'horizon 2050

0 à 25 ans

25 à 64 ans

65 ans et +

-5%

-5%

+40%

Estimation 2050 - Projet local

Population totale en 2050

+6.5% entre 2020 et 2050

Entre 109.500 et 112.500 habitants en 2050

0 à 25 ans

25 à 64 ans

65 ans et +

-5%

+1%

+40%